

INSTRUKCJA

BBH-0001



SPECYFIKACJA

Akumulator	12V10Ah x 1
Ładowarka	DC 12V1000mA
Ładowność	30kg
Czas Jazdy	1-2h przy ładowaniu 8-10h
Prędkość	5.5 km/h
Wiek Dziecka	36-95 miesięcy
Wymiary Pojazdu	139 x 95 x 93 cm

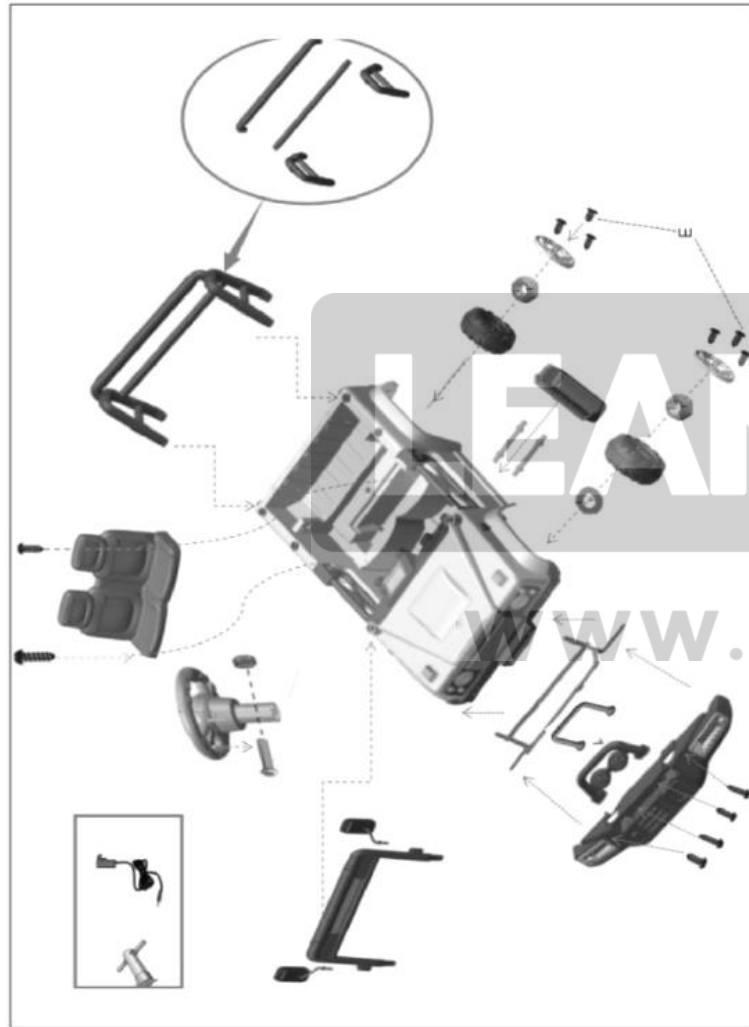
NARZĘDZIE POTRZEBNE DO ZŁOŻENIA POJAZDU

WWW.LEANTOYS.PL



Przed rozpoczęciem użytkowania należy zapoznać się z treścią instrukcji obsługi. Dzieci powinny korzystać z pojazdu wyłącznie pod nadzorem osoby dorosłej. Pojazd odpowiedni dla dzieci od wieku 36-95 miesięcy i wadze do 30kg.

ZAWARTOŚĆ ZESTAWU



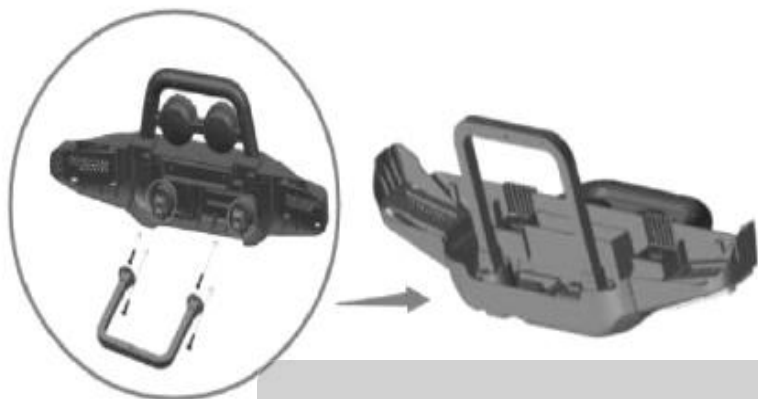
PODSTAWOWE INFORMACJE

- produkt przeznaczony dla dzieci od 36-95 miesiąca życia
- max. dopuszczalne obciążenie wynosi 30kg

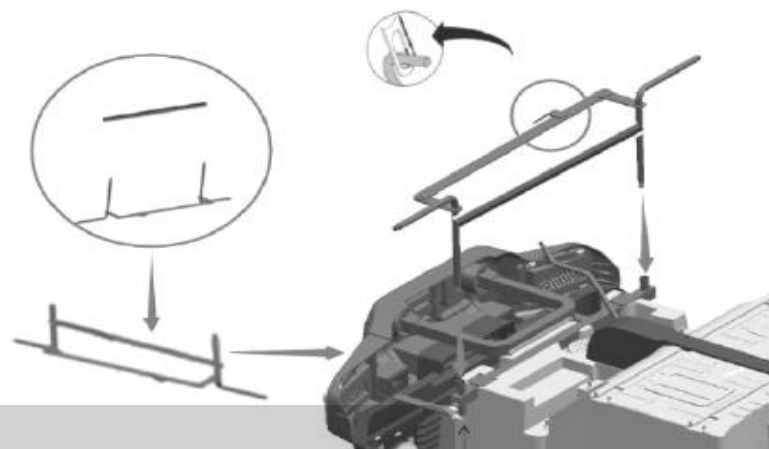
UWAGA: Montaż pojazdu powinna wykonywać osoba dorosła. Zestaw zawiera drobne części, które mogą zostać połknięte przez dziecko!




Przymocuj lampy do paska na zderzaku za pomocą śrub zgodnie z instrukcją na zdjęciu.



Następnie zamontuj wspornik w kształcie litery „U” i przymocuj go śrubkami.



Zamontuj oś w obróconym pojeździe zgodnie z instrukcją na zdjęciu.



Przymocuj przedni zderzak do kadłuba pojazdu mocując go śrubkami.



Przed nałożeniem koła załóż uszczelkę, po kole kolejną uszczelkę oraz śrubę i ozdobny kołpak. Na końcu przykręć go śrubami.



Zamontuj motor następnie przed nałożeniem koła załóż uszczelkę, po kolei kolejną uszczelkę oraz śrubę i ozdobny kołpak. Na końcu przykręć go śrubami.

Dociśnij podwozie zgodnie z instrukcją na zdjęciu a na osi zamontuj tyle koła nakładając podkładkę, śrubę i ozdobny kołpak, który należy przymocować śrubami.

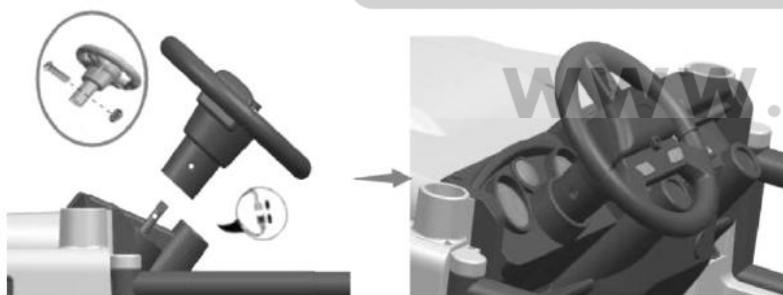


Zamontuj pedał zgodnie z instrukcją na zdjęciu i przymocuj go śrubkami.

Ustaw siedzenie w kierunku jazdy i przymocuj je śrubami do kadłuba.

LEAN CARS

WWW.LEANTOYS.PL



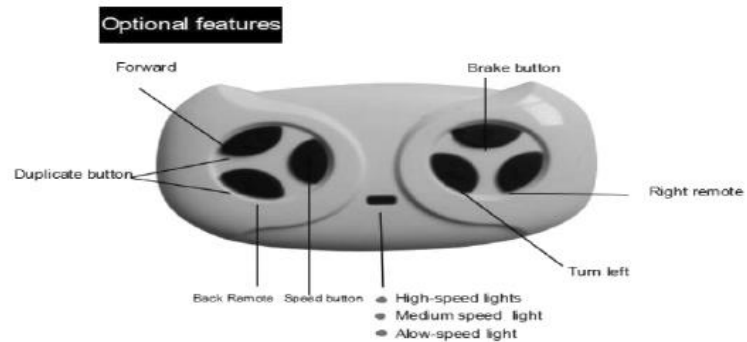
Zamontuj kierownicę i przymocuj ją za pomocą śrub.



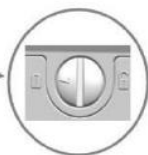
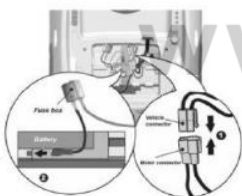
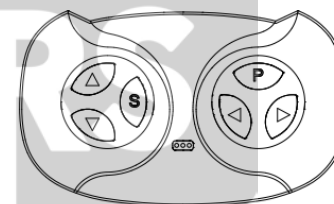
Zamontuj poręcze za pomocą śrub.



Montaż poręczy za siedzeniami za pomocą śrub. Wciśnij poręcz w kadłub pojazdu.



KALIBRACJA ZDALNEGO STEROWANIA



While connecting the connectors to the storage battery take care they are connected in correct polarity.

black connector	black terminal
red connector	red terminal

Podłączenie baterii. Podłącz czerwony kabel z czerwonym i czarny z czarnym.

Pojazd jest wyposażony w funkcję zdalnego sterowania 2,4G za pomocą dołączonego pilota. Wymaga on 2 baterii AAA 1,5V, które nie są dołączone do zestawu. Usuń śruby z pilota, otwórz pokrywę, włóż baterie. Zwróć uwagę na plusy i minusy. Synchronizacja:

1. Zamontuj baterie w pilocie.
2. Naciśnij przez około sekundę przycisk częstotliwości sterowania.
3. Włącz pojazd.
4. Jeżeli proces synchronizacji się nie udał, usuń baterię i powtórz czynności z punktów 1-3.
5. Jeżeli pilot nie będzie używany przez więcej niż 10 sekund to przejdzie on w tryb uśpienia.

BEZPIECZEŃSTWO

Ostrzeżenie! Nieodpowiednie dla dzieci w wieku poniżej 3 lat.



Przypomina się aby zabawka była użytkowana ostrożnie ponieważ wymaga umiejętności (umiejętność kierowania), w celu uniknięcia skutków tj. kolizji z przedmiotami lub osobami trzecimi. Zaleca się aby małe dzieci podczas użytkowania zabawki były nadzorowane przez osoby dorosłe.

ROZPAKOWANIE

Pojazd zabawka na czas transportu został zabezpieczony przed uszkodzeniem. Po rozpakowaniu prosimy Państwa o usunięcie elementów opakowania w sposób niezagrażający środowisku. Wszystkie materiały zastosowane do opakowania są nieszkodliwe dla środowiska naturalnego, w 100% nadają się do odzysku i oznakowano je odpowiednim symbolem. Uwaga! Materiały opakowaniowe (woreczki polietylenowe, kawałki styropianu itp.) należy w trakcie rozpakowywania trzymać z dala od dzieci.



WYCOFANIE Z EKSPLOATACJI

Po zakończeniu okresu użytkowania nie wolno usuwać niniejszego produktu poprzez normalne odpady komunalne, lecz należy go oddać do punktu zbiórki i recyklingu urządzeń elektrycznych i elektronicznych. Informuje o tym symbol, umieszczony na produkcie, instrukcji obsługi lub opakowaniu. Zastosowane w zabawce tworzywa nadają się do powtórnego użycia zgodnie z ich oznaczeniem. Dzięki powtórnemu użyciu, wykorzystaniu materiałów lub innym formom wykorzystania zużytych części wnoszą Państwo istotny wkład w ochronę naszego środowiska. **Informacji o właściwym punkcie usuwania zużytych zabawek udzieli Państwu administracja gminna.**



IMPORTER

F.H. LEAN
ul. Oświatowa 44
42-400 Zawiercie
POLSKA
tel. [+48] 884-877-700

www.lean toys.pl

WWW.LEANTOYS.PL

