

Instrukcja użytkownika

Pojazd dla dzieci BBH-3688



Przed rozpoczęciem użytkowania pojazdu zapoznaj się z instrukcją obsługi.

Dzieci mogą użytkować zabawkę tylko pod nadzorem osoby dorosłej.

Pojazd zgodny ze standardami:

EN71 oraz EN62 115 ASTM F963-11

GB6675.1-2014 GB6675.2-2014

GB6675.3-2014 GB6675.4-2014

oraz GB19865-2005

UWAGA:

- Nieodpowiednie dla dzieci poniżej 3 roku życia
- Maksymalna waga użytkownika 30kg
- Wymagany nadzór osoby dorosłej
- Ten produkt powinien być złożony i sprawdzony przez osobę dorosłą przed użyciem
- Produkt nie może być użytkowany na drogach publicznych, ścieżkach rowerowych i innych
- Zawsze kontrolować i sprawdzać produkt przed użyciem
- Upewnić się, że nakrętki i śruby pozostają bezpiecznie zamocowane przed użyciem

Specyfikacja:

Akumulator	12V10AH
Silnik	4 silniki 45W
Wiek użytkownika	37-96 miesięcy
Max. waga użytkownika	30 kg
Wymiary opakowania	130 x 93 x 91 cm
Prędkość	4.5 km/h
Czas ładowania	10-14 godzin
Czas użytkowania	1-2 godziny
Ładowarka	Input: 220V Output:DC12V1000MA

Ładowanie

Pojazd należy ładować w całości, nie należy wyjmować akumulatorów w celu ich naładowania. Przed rozpoczęciem ładowania należy się upewnić, że wszystkie przełączniki pozostają w pozycji OFF.

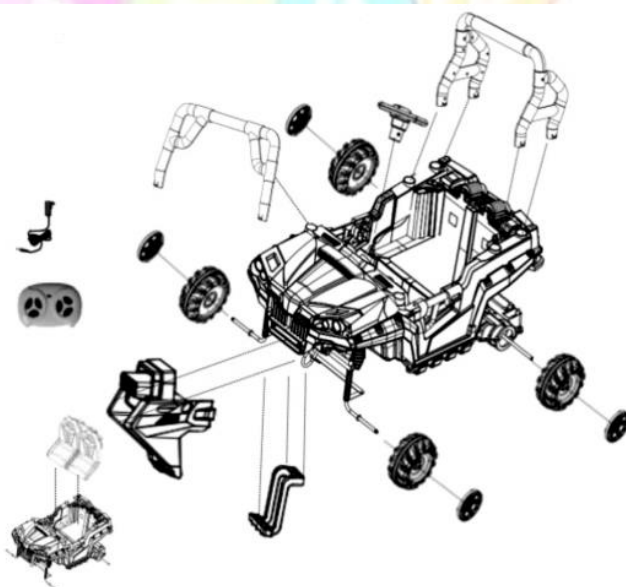
Ładowanie powinno trwać 8-10 godzin, nie dłużej jak 15 godzin.

Nie wolno przekraczać maksymalnego czasu ładowania akumulatora. Zbyt długie ładowanie może uszkodzić akumulator, doprowadzić do jego odkształcenia i wylania się elektrolitu.

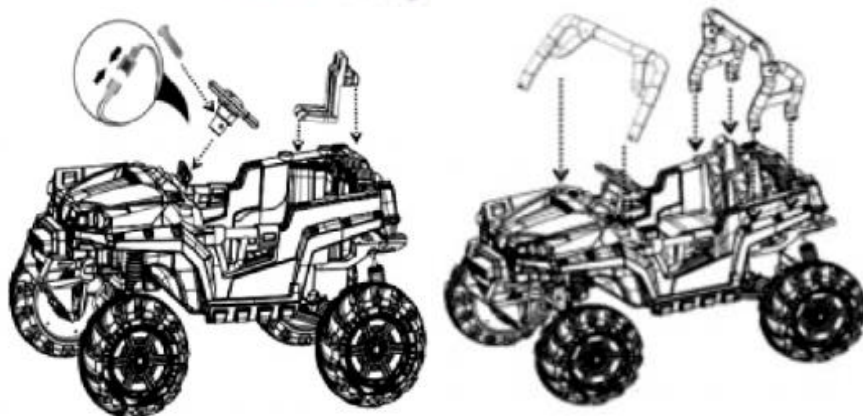
Do ładowania pojazdu należy używać wyłącznie ładowarki do tego przeznaczonej.

Zupełnie normalne jest, iż ładowarka i akumulator rozgrzewają się w trakcie ładowania. Jeśli jednak stałyby się zbyt gorące, należy natychmiast wyłączyć ładowarkę z sieci i sprawdzić, czy nie ma jakiegoś uszkodzenia.

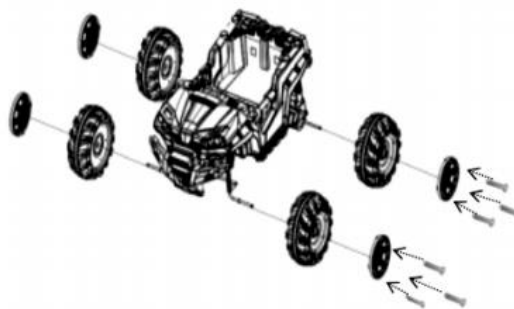
Jeśli zabawka nie będzie używana przez dłuższy czas, należy w pełni naładować akumulator. Później należy ładować baterię co 3 miesiące, to wydłuży jej żywotność.



Instrukcja montażu



1. Obróć karoserię do góry. Zainstaluj najpierw układ skrętny. Użyj czterech śrub 4*12, uszczelek M10 oraz zabezpiecz klinami poprzecznymi 2,5*16. Następnie zamocuj oś przednią, wciskając ją w odpowiednie otwory. Upewnij się, że końcówki osi wystające z pojazdu są tej samej długości (rys.1).



2. Przy montażu kół najpierw nałóż podkładki M12. Zwróć uwagę na różne umiejscowienie podkładki przy przednich i tylnych kołach (rys. 2, część nr.3). Wsuń koła na osie, zabezpiecz klinami poprzecznymi oraz kołpakami. Przy zakładaniu kół tylnych (napędowych) nie zapomnij o podłączeniu skrzyni biegów w odpowiednie wejścia w karoserii.

BEZPIECZEŃSTWO

Ostrzeżenie! Nieodpowiednie dla dzieci w wieku poniżej 3 lat.



Przypomina się aby zabawka była użytkowana ostrożnie ponieważ wymaga umiejętności (umiejętność kierowania), w celu uniknięcia skutków tj. kolizji z przedmiotami lub osobami trzecimi. Zaleca się aby małe dzieci podczas użytkowania zabawki były nadzorowane przez osoby dorosłe.

KALIBRACJA ZDALNEGO STEROWANIA



1. Pojazd jest wyposażony w funkcję zdalnego sterowania 2,4G za pomocą dołączonego pilota. Wymaga on 2 baterii AAA 1,5V, które nie są dołączone do zestawu. Usuń śruby z pilota, otwórz pokrywę, włóż baterie. Zwróć uwagę na plusy i minusy. Synchronizacja:
 2. 1. Zamontuj baterie w pilocie.
 3. 2. Naciśnij przez około 4 sekundy przycisk „przód/ tył”. Dioda LED powinna zacząć mrugać.
 4. 3. Włącz pojazd – dioda LED powinna zapalić się stałym światłem.
 5. 4. Jeżeli proces synchronizacji się nie udał, usuń baterię i powtórz czynności z punktów 1-3.
 6. 5. Jeżeli pilot nie będzie używany przez więcej niż 10 sekund to przejdzie on w tryb uśpienia.
 7. 6. Funkcje pilota: jazda do przodu, jazda do tyłu, skręć w lewo, skręć w prawo, S prędkość, P hamulec awaryjny (naciśnij by zatrzymać, naciśnij ponownie by wznowić jazdę).

ROZPAKOWANIE

Pojazd zabawka na czas transportu został zabezpieczony przed uszkodzeniem. Po rozpakowaniu prosimy Państwa o usunięcie elementów opakowania w sposób niezagrażający środowisku. Wszystkie materiały zastosowane do opakowania są nieszkodliwe dla środowiska naturalnego, w 100% nadają się do odzysku i oznakowano je odpowiednim symbolem. Uwaga!

Materiały opakowaniowe (woreczki polietylenowe, kawałki styropianu itp.) należy w trakcie rozpakowywania trzymać z dala od dzieci.



WYCOFANIE Z EKSPLOATACJI

Po zakończeniu okresu użytkowania nie wolno usuwać niniejszego produktu poprzez normalne odpady komunalne, lecz należy go oddać do punktu zbiórki i recyklingu urządzeń elektrycznych i elektronicznych. Informuje o tym symbol, umieszczony na produkcie, instrukcji obsługi lub opakowaniu. Zastosowane w zabawce tworzywa nadają się do powtórnego użycia zgodnie z ich oznaczeniem. Dzięki powtórnemu użyciu, wykorzystaniu materiałów lub innym formom wykorzystania zużytych części wnoszą Państwo istotny wkład w ochronę naszego środowiska. Informacji o właściwym punkcie usuwania zużytych zabawek udzieli Państwu administracja gminna.



IMPORTER

F.H. LEAN

ul. Oświatowa 44

42-400 Zawiercie

POLSKA

tel. [+48] 884-877-700

www.lean toys.pl

Deklaracja zgodności jest dostępna pod adresem importera.

